

Größenermittlung für die EquiCrown active / fit / fit Silver

Hier finden Sie eine Schritt für Schritt Anleitung für das richtige Abmessen. Das Messverfahren ist bei **Vorder- und Hinterbein** gleich.

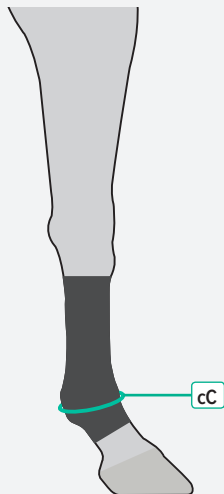
Die Umfangsmaße bitte immer **im dünnsten Zustand des Beins** (z. B. nach Bewegung) mit eng anliegendem Maßband messen.

1

Messen Sie zuerst den Umfang der Mitte des Fesselgelenks:

Umfangmaße in cm

	Hinterbein
(ℓ)	
cD	
cC	28 cm

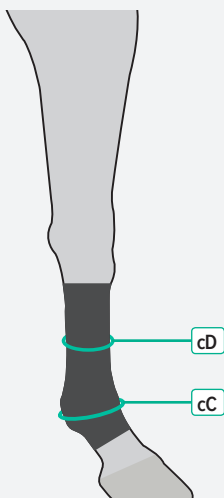


2

Anschließend messen Sie den Umfang der Mitte des Röhrens:

Umfangmaße in cm

	Hinterbein
(ℓ)	
cD	20,5 cm
cC	28 cm

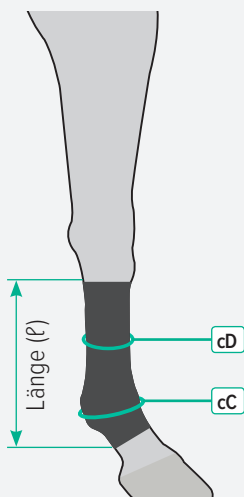


3

Zuletzt fehlt nur noch die Länge:

Umfangmaße in cm

	Hinterbein
(ℓ)	30 cm
cD	20,5 cm
cC	28 cm

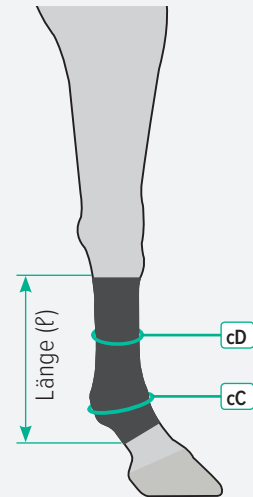


4

Tragen Sie Ihre Größe in die Tabelle ein:

Umfangmaße in cm

	Hinterbein
(P)	
cD	
cC	



5

Gleichen Sie Ihre Maße mit unserer Größentabelle ab und finden Sie die passende Größe.
Die Größentabelle finden Sie auf unserer Webseite unter www.equicrown.de/groessentabelle

So erreichen Sie unseren EquiCrown Kundenservice:

Tel. + 49 (0)8251 901 620 · Fax + 49 (0)8251 901 77 620 · E-Mail info@equicrown.de

EquiCrown · Julius Zorn GmbH · Juliusplatz 1 · 86551 Aichach · Deutschland · www.equicrown.de · 